

フィルム、パッケージの角丸機械、コーナーカットの専門製造メーカー

- TOP
- 企業情報
- 技術情報
- 商品情報
- お問合せ

角丸の匠
Supported By 佐藤鉄工所



キケンな角を丸めろ！

「カドマロイド」は個人からビジネスまで幅広くご利用頂けて、
ECOと作業効率を兼ね備えた独創的な角丸カッターです。

カドマロイド（自動角丸カッター）

【安心 安全 使いやすさの三拍子】

1. 女性や初心者でもすぐ加工

材料をテーブルに置いて平面壁にあてたら両手でボタンを押すだけ。
女性や初心者でも簡単に角丸が出来ます。

2. 角度が自由にえられる

本体定盤の角度が自由にえられる。
製品の大きさによって角度を変えることにより、揃えやすく、
加工時間を大幅に短縮。

3. 幅寄せ機能

幅寄せ機能（[ホームページの動画](#)をご覧ください。）

製品を寄せる機能により製品が自動で揃う。製品を加工する時だけ幅寄せ
するので、製品の出し入れがしやすい。



ご存知ですか、年間での事故件数



安全は私達が守ります





だけでは無い！



社長ご挨拶

4. 刃物の下降

エアシリンダーを使用する事により、簡単に下降速度が変更でき、製品の材質や厚みの違いで下降速度を変える事でよりきれいに仕上がります。一回の下降操作で 約100ミリ高さの製品を上から下まで切り残り無く加工でき、加工時間が大幅に短縮できます。

5. 刃物下降ガイド

刃物を降ろすガイドは、**リニアウエー**を使用しているので、**精度が高い**。

6. 下刃(金属製)

最後の一枚まで **きれいに切ることが出来ます**。

7. 速度・圧力調整

クランプ、幅寄せ、刃物の速度調整と圧力調整は、本体に付いているスピードコントロールとレギュレーターで簡単に調整できます。

8. 壊れない

もしも、製品以外の(硬い)物を加工し、製品が噛んでしまった場合でも、刃物が掛けるだけで、機械は壊れません。

9. カットカス(切り屑)のゼロ対策

刃物の下降と同時にタイマーで0.1秒~5秒ぐらい刃物を停止させ、刃物の裏側からエアでカットカスを吹き出し、集塵機で除去し集塵袋に回収します。

これらにより、切り屑を商品に付着させないで集塵袋に回収出来ます。又、集塵袋下部のファスナーから切り屑が簡単に回収できます。

10. 安全対策

1) 刃物下降装置

両手押しボタンを途中で放した場合、原点に戻る。
フットスイッチも途中で放すと全て原点に戻ります。

2) 操作

安全性の為、クランプと幅寄せは、フットスイッチで作動し、刃物は両手押しボタンで作動する。(クランプに手を挟まれても、圧力が弱いのでケガはしません。)


その他にも色々な設定ができます。




液晶保護フィルム



アクリル



PPシート




パウチメニュー



クリアファイル



カード



多層ラミネート袋

お気軽に電話ください！
06-6971-5669

メールはクリック

CLICK

角丸の匠

Supported By 佐藤鉄工所

[TOP](#)

[企業情報](#)

[技術情報](#)

[商品情報](#)

[お問合せ](#)

Copyright 2010 佐藤鉄工所. All Rights Reserved.